



**USAID**  
DO POVO AMERICANO

**SPEED**  
Por Melhor Ambiente  
De Negócios

# Desafios da Competitividade de Moçambique na SADC

**Um olhar para os índices internacionais**



Rosario Marapusse

Agosto de 2011

**1. Competitividade de Moçambique na SADC**

**2. Que factores influenciam a competitividade de Moçambique?**

**3. Sumário dos desafios para Moçambique**

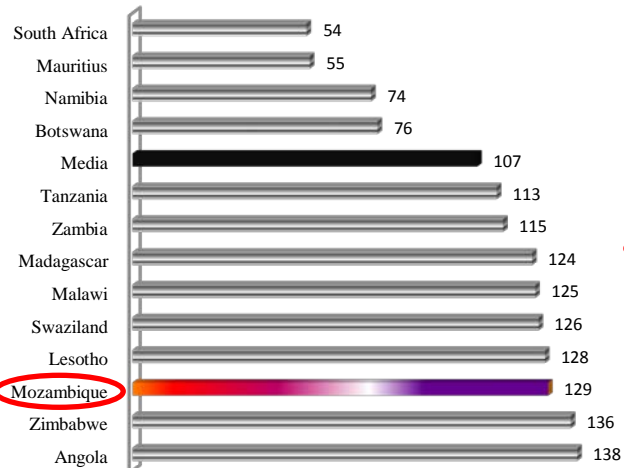


**USAID**  
DO POVO AMERICANO

**SPEED**  
Por Melhor Ambiente  
De Negócios

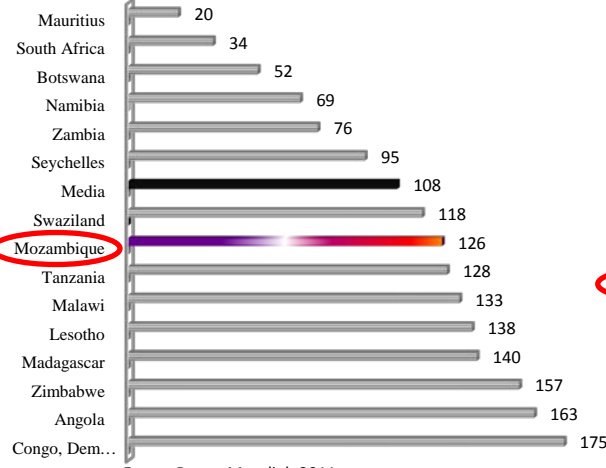
# 1.1. O que dizem os rankings internacionais?

**Índice de Competitividade Global 2010-2011**



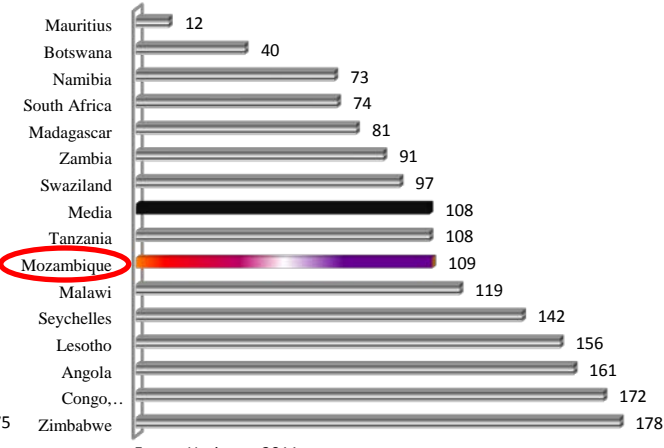
Fonte: Fórum Económico Mundial, 2011

**Doing Business 2011**



Fonte: Banco Mundial, 2011

**Índice de Liberdade Económica 2011**

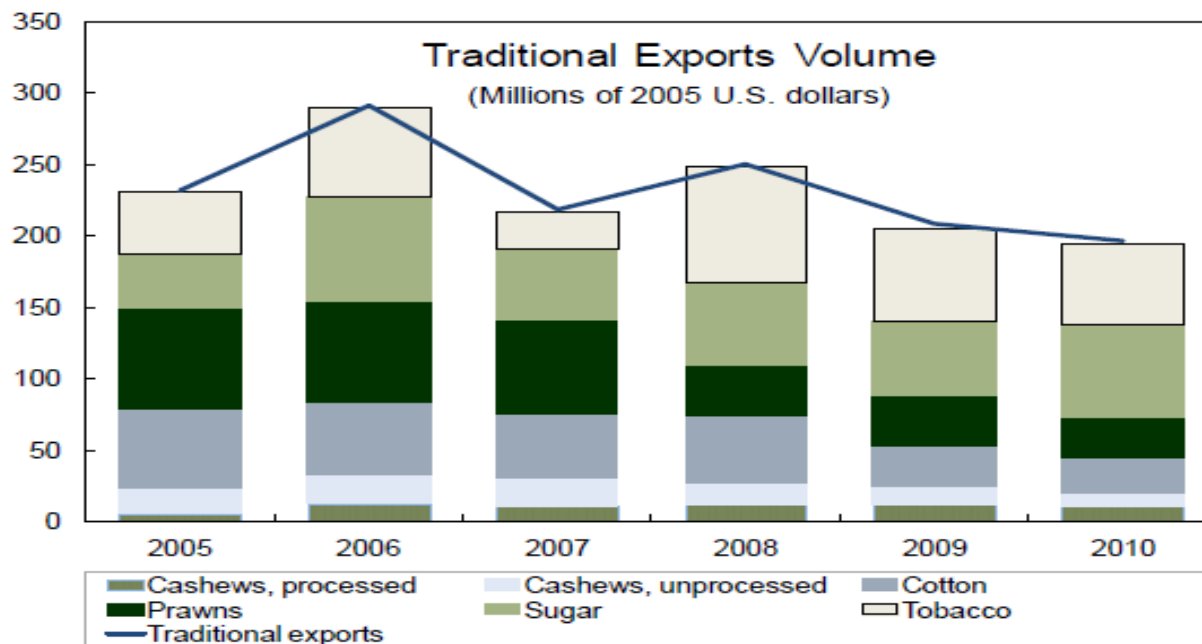


Fonte: Heritage, 2011

País	Moçambique	África do Sul	Maurícias
Posição no GCI 2010-2011	11 (129/139)	1 (54/139)	2 (55/139)
Posição no DB2011	8 (126/183)	2 (34/183)	1 (20/183)
Posição no EFI 2010-2011	9 (109/183)	4 (74/183)	1 (12/183)

Fonte: Fórum Económico Mundial, 2011

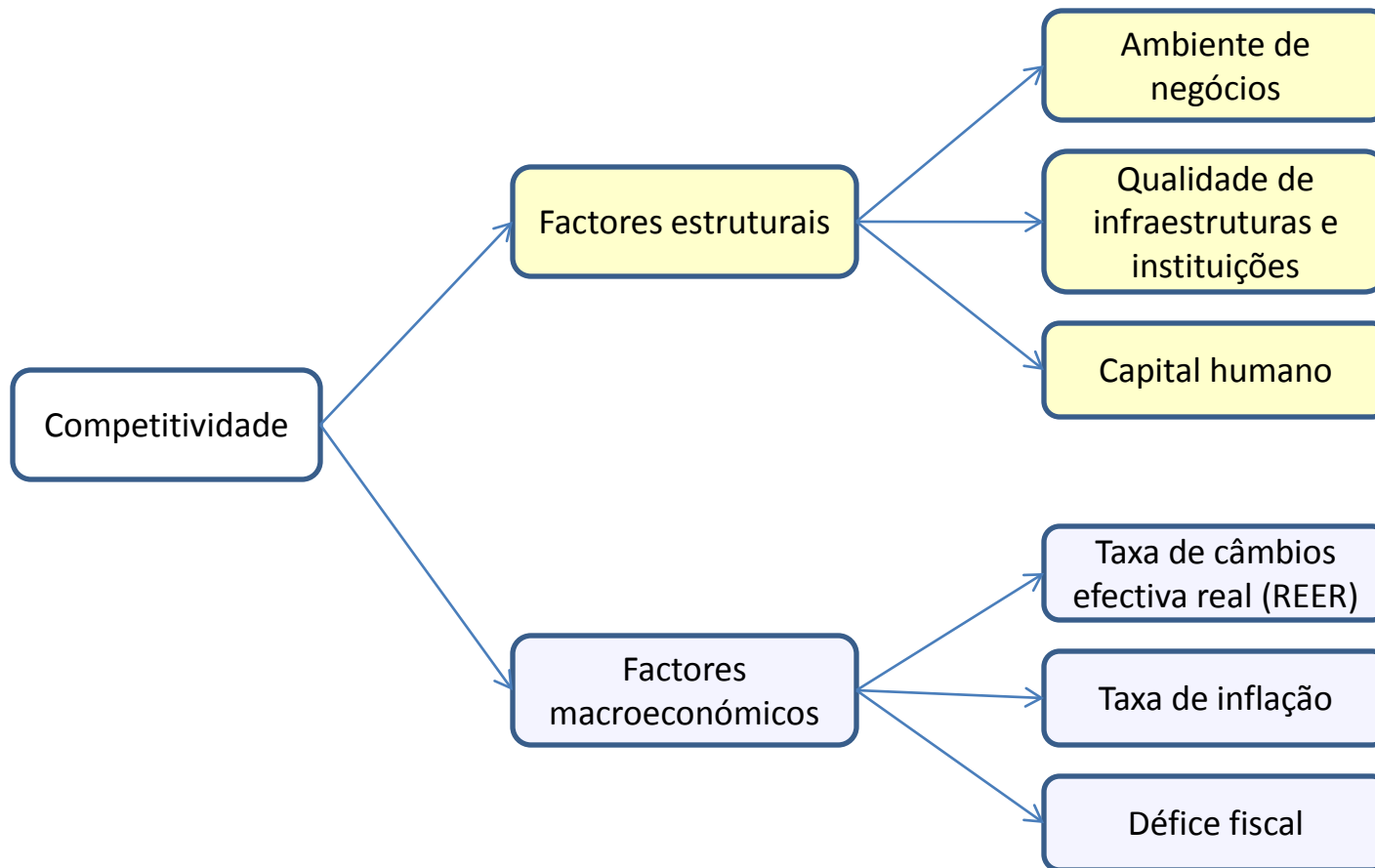
- Fraca competitividade;
- Ambiente de negócios pouco favorável ao investimento privado.



- Apesar do crescimento ilusório das receitas de exportação...

...as exportações de produtos tradicionais praticamente estagnaram, com tendência a decrescerem.

## 2. Que factores influenciam a competitividade de Moçambique?



## 2.1.1. Factores estruturais: Ambiente de negócios

Bom ambiente de negócios

Promoção/atracção de investimento nacional e estrangeiro

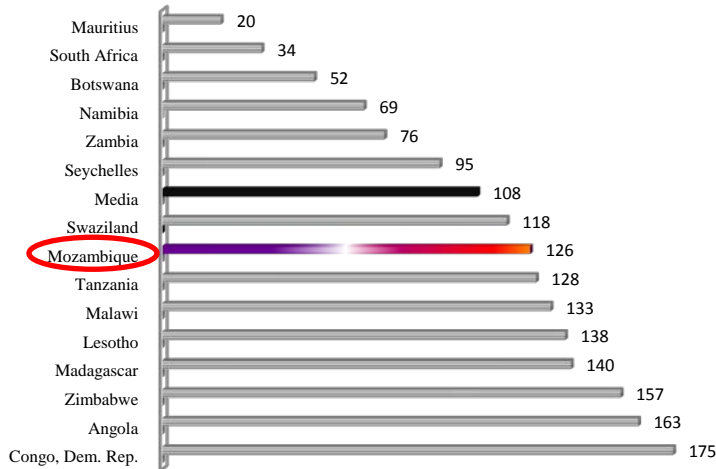
Aumento da produtividade das empresas

Aumento da Competitividade

Políticas, quadros legislativo, regulatório e institucional pró-sector privado

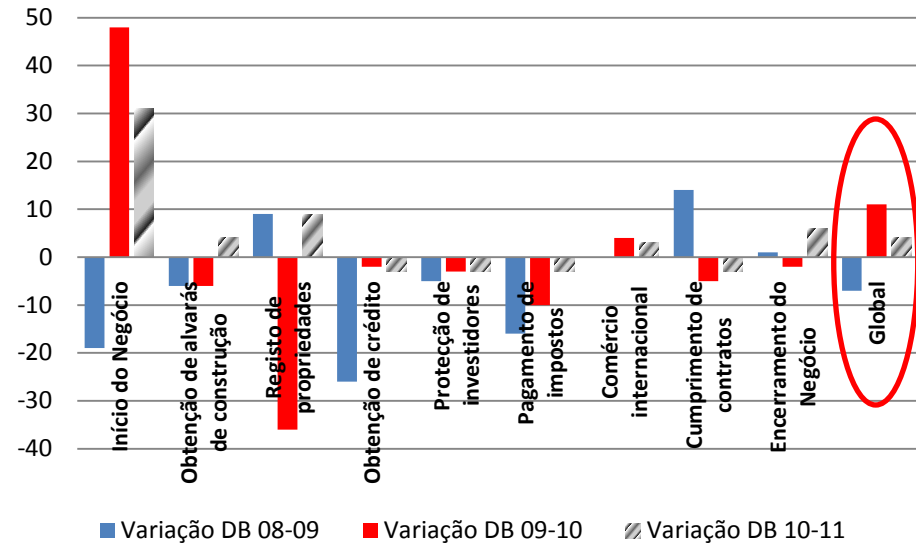
Aumento de postos de emprego

### Doing Business 2011



Fonte: Banco Mundial, 2011

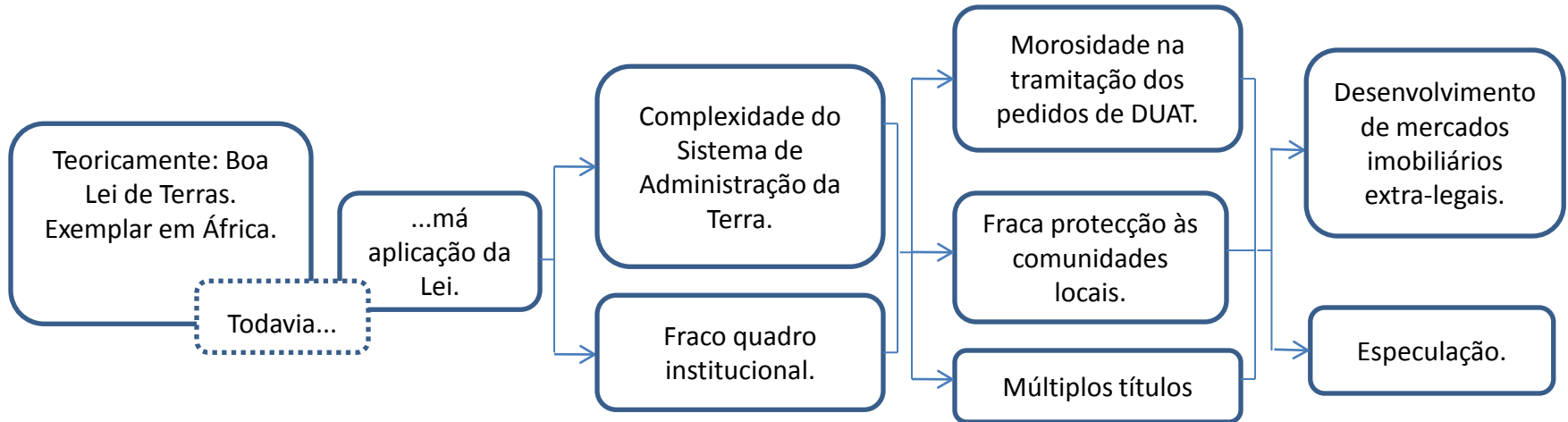
### Ganhos/perdas relativas de Moçambique no DB



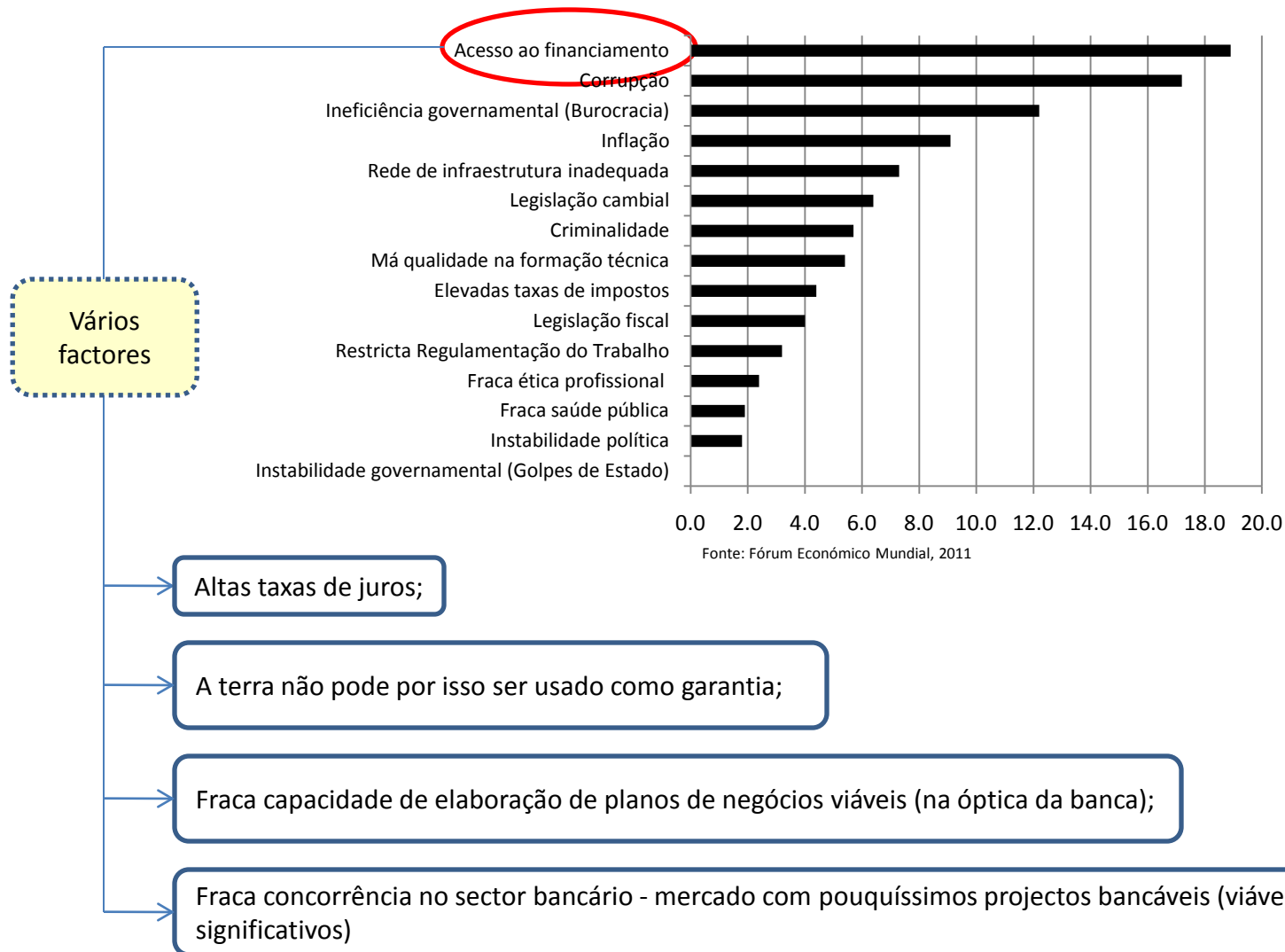
Fonte: Banco Mundial, 2011

- Moçambique é o 8º da SADC e o 126º num ranking de 183 países;
- As reformas tem sido implementadas de forma bastante lenta, o que não favorece a atracção de investimentos.

### Alguns constrangimentos a atracção do investimento privado



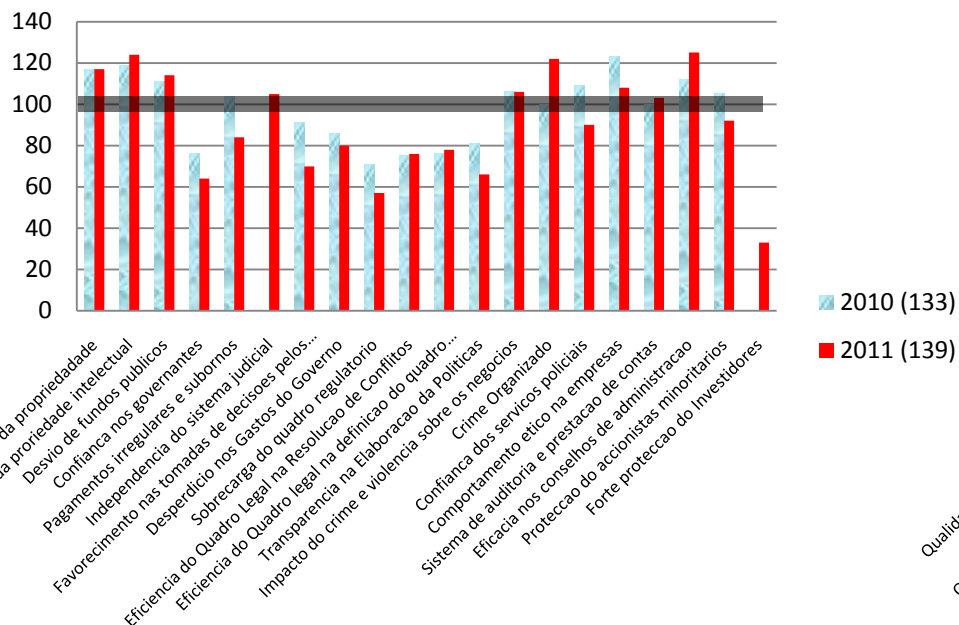
### Alguns constrangimentos a atracção do investimento privado



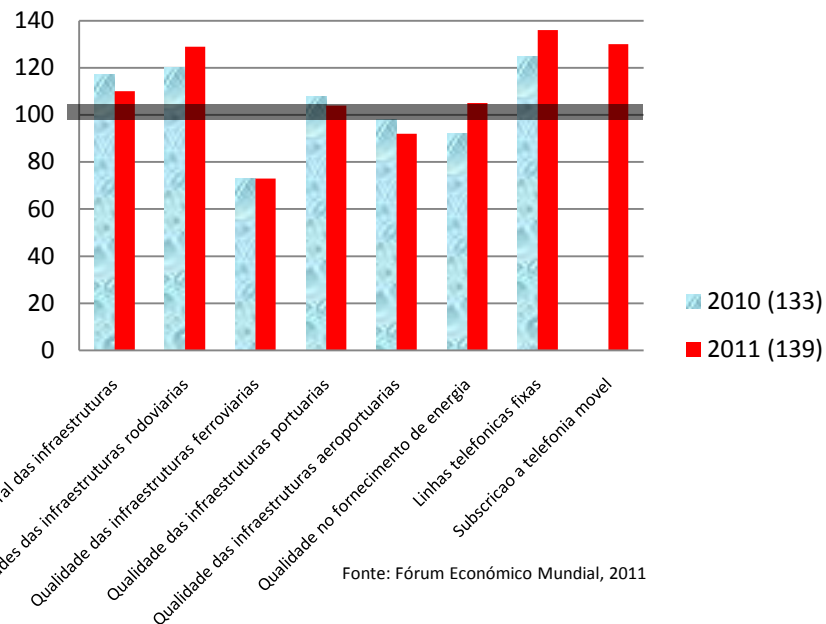


## 2.1.2. Factores estruturais: Qualidade das instituições e de infraestruturas

### Qualidade das instituições (ranking)



### Qualidade das infraestruturas (ranking)



Fonte: Fórum Económico Mundial, 2011

Indicador de Governação	Ranking (percentil)	Média regional (percentil)	Diferença (Governance score)	
	0-100	0-100	-2.5 à +2.5	
Estabilidade política	55.5	33.5	0.29	1º
Prestação de contas e responsabilização	47.6	32.6	-0.02	2º
Eficácia governativa	42.7	26.3	-0.38	3º
Qualidade do processo regulatório	35.3	28.9	-0.47	4º
Corupção	34.3	30.8	-0.55	5º
Estado de direito	28.2	28.6	-0.66	6º

Fonte: Índice de Governação

- Ma qualidade de instituições e infraestruturas: em quase todas áreas de avaliação Moçambique encontra-se próximo ou acima do 100º posição;
- Tem melhor desempenho na áreas de “estabilidade política”, com um ranking muito acima da média regional (a oposição pode fazer ouvir sua voz sem recurso a violência);
- Encontra-se abaixo da media no indicador “Estado de Direito”, no qual encontra-se abaixo da média regional.

## 2.1.3. Factores estruturais: Capital humano

Tabela 1: Nível de educação por tipo de emprego, 2003  
(percentagem)

Nível de educação	Mão-de-Obra (média)	Agricultura	Auto-emprego (não-agrícola)	Assalariado (privado)	Assalariado (público)
Nenhum ou menos do ensino primário 1ª – 5ª Classe	78,0	86,6	55,4	37,4	10,9
Ensino primário 1ª – 5ª Classe	13,4	10,4	27,3	31,8	18,2
Ensino primário 6ª – 7ª ou mais	8,6	3,0	17,3	30,8	70,9

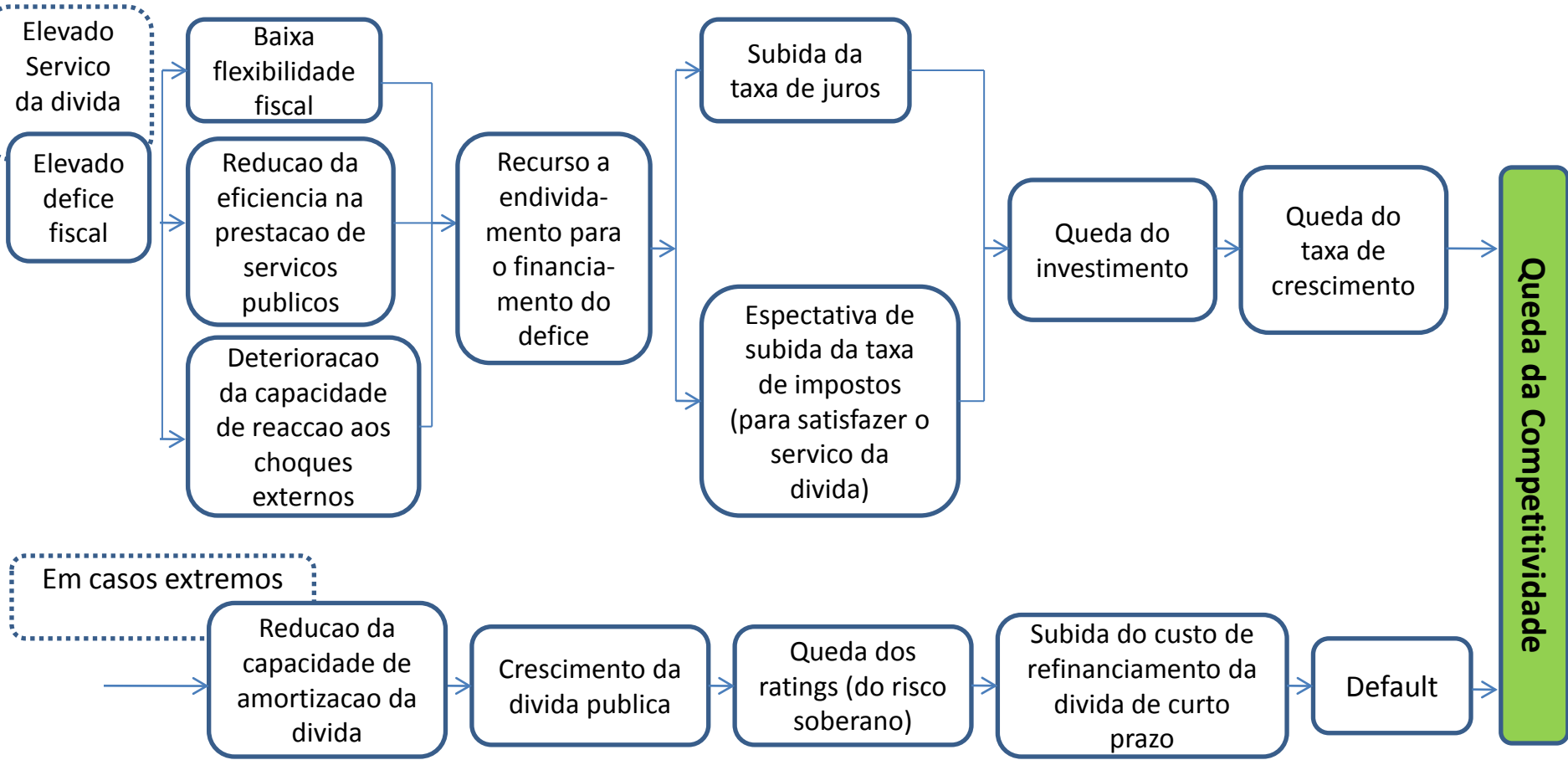
Fonte: Banco Mundial (2008).

- Mais de 90 por cento da força de trabalho ou não tem qualquer educação formal ou tem apenas cinco anos de ensino formal;
- A indústria transformadora requer um perfil de educação mais elevado (e preferencialmente com formação técnico profissional);
- A curto prazo, deve-se manter aberta a possibilidade de recurso a mão-de-obra estrangeira.

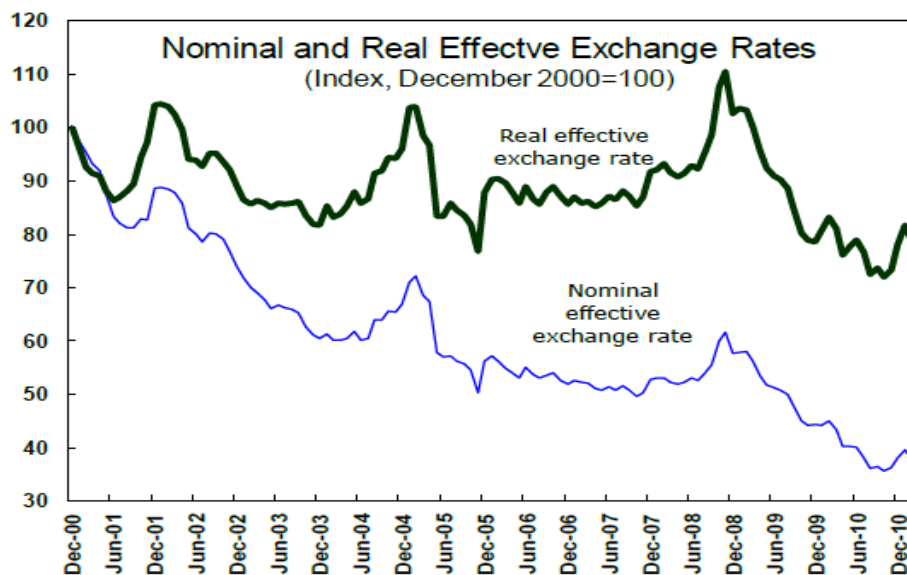
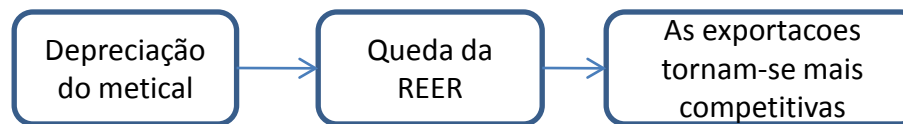
# 2.2.1

# Factores macroeconomicos: Défice fiscal

Pais	Mocambique	África do Sul	Maurícias
Ambiente macroeconómico	104/139	43/139	62/139



## 2.2.2 Factores macroeconómicos: Taxa de inflação e de câmbios

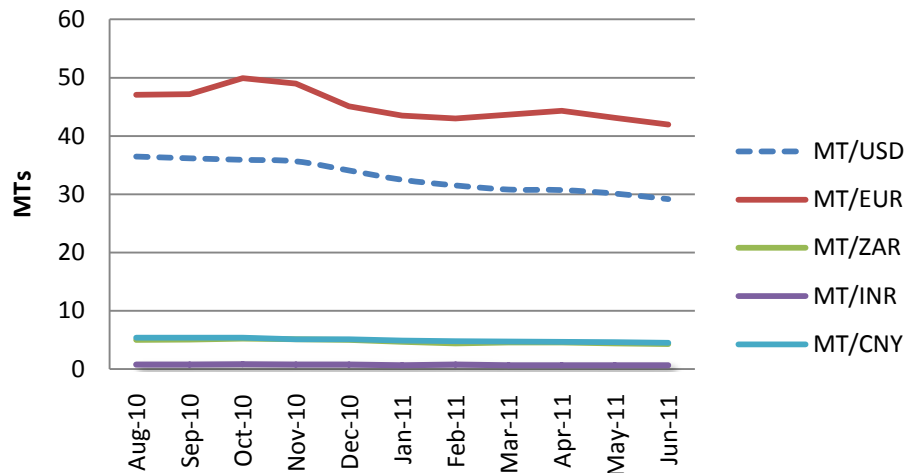


Fonte: FMI, 2011

- Nos últimos 10 anos registou-se uma tendência de depreciação do metical em relação as moedas dos seus principais parceiros comerciais – contribuiu positivamente para a competitividade;

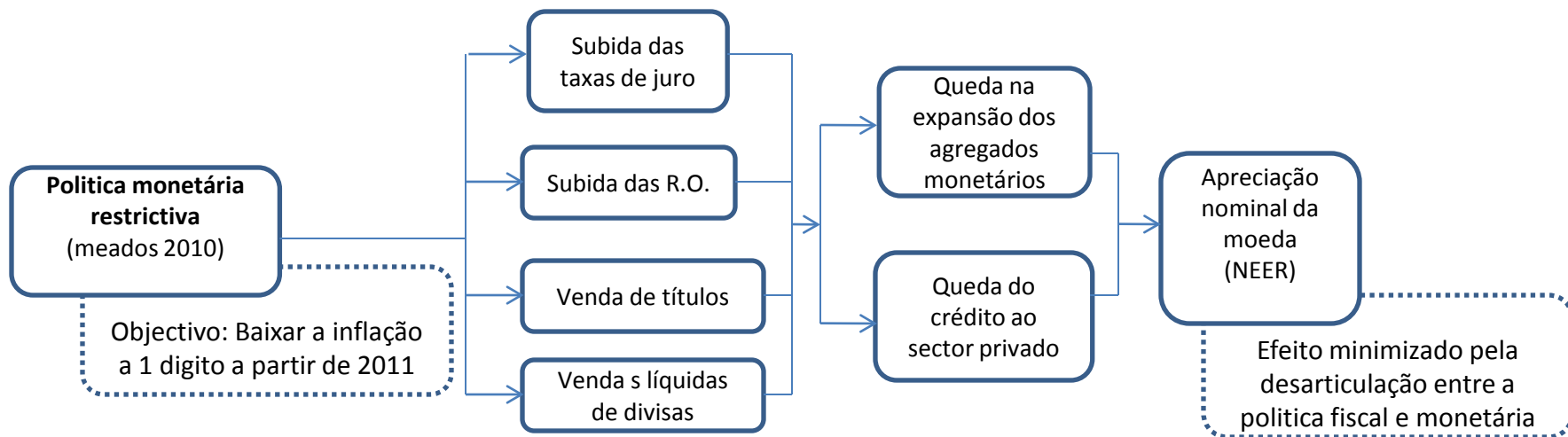
## 2.2.2 Factores macroeconómicos: Taxa de inflação e de câmbios

Taxas de câmbios medias mensais

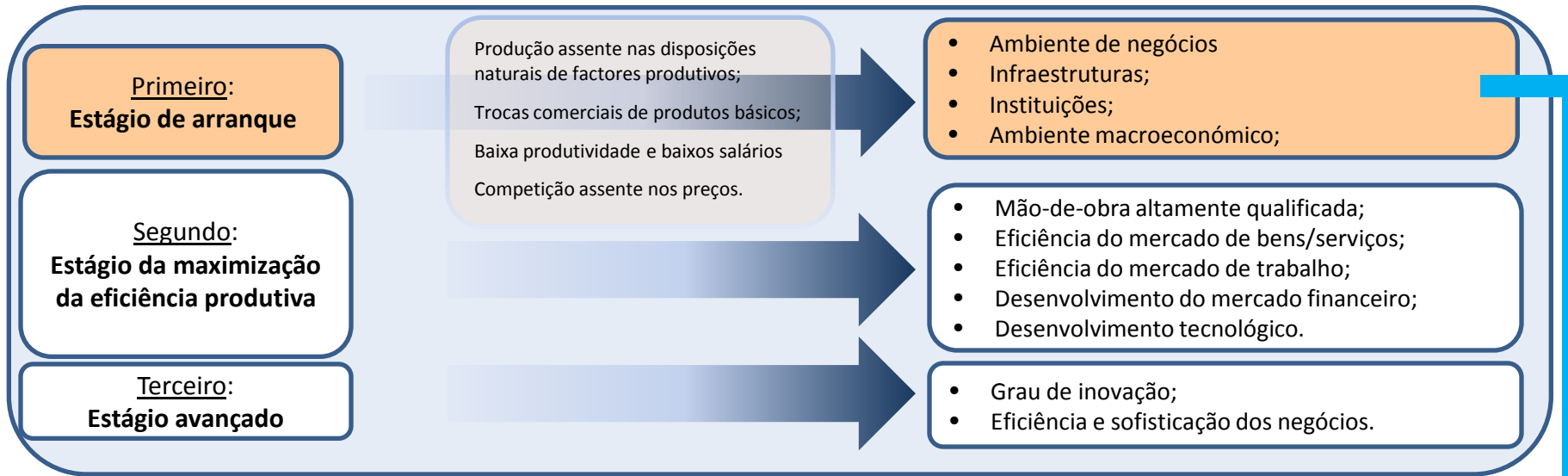


Fonte: Banco de Moçambique, 2011

- A partir dos finais de 2010, a tendência passou a ser contrária, levantando-se o desafio de restabelecimento da competitividade da economia moçambicana;
- Em termos anuais, até Agosto de 2011 manteve-se a tendência para fortalecimento do MT, ao registar-se ganhos nominais de:
  - 26.97% face ao US\$,
  - 10.38% ao Euro;
  - 23.14% ao Rand.



### 3. Sumário dos desafios para Moçambique



Fonte: Adaptado do Índice de Competitividade Global 2010-2011

- Melhorar o ambiente de negócios
- Melhorar a qualidade das infraestruturas
- Melhorar a qualidade das instituições na prestação de serviços
- Aumentar a qualificação das competências básicas da força de trabalho
- Melhorar a gestão da política macroeconómica

# Obrigado!



**USAID**  
DO POVO AMERICANO

**SPEED**  
Por Melhor Ambiente  
De Negócios

**Rosário Marapusse**

[www.speed-program.com](http://www.speed-program.com),

[rosario.marapusse@speed-program.com](mailto:rosario.marapusse@speed-program.com)

Sun Square Commercial Centre, Rua Beijo da Mulata 98, 2º andar, Sommershield II, Maputo